

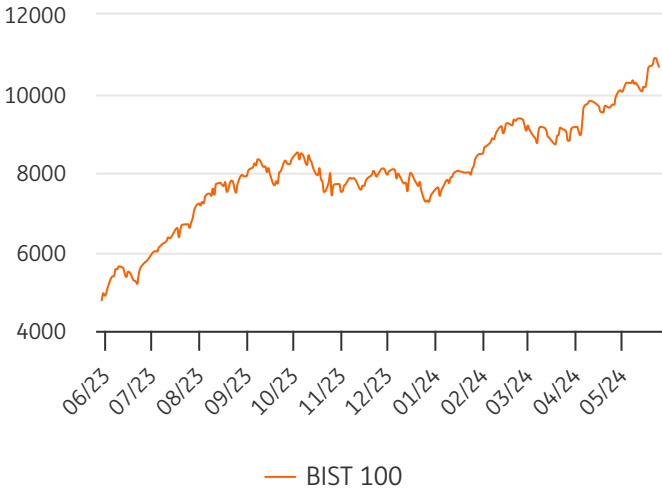


BORSA İSTANBUL

BİST 100 Endeksi (XU100) haftayı %0,31 yükselişle 10.676,65 seviyesinden tamamladı. Endeks hafta içinde en düşük 10.633,93 , en yüksek ise 11.088,01 seviyesinden işlem gördü. Borsa İstanbul'un haftalık toplam işlem hacmi ise 951,1 milyar TL oldu. Günlük ortalama işlem hacmi ise 190,2 milyar TL düzeyinde gerçekleşti.

XU100 endeksi içerisinde işlem gören 88 hissenin fiyatı yükselirken, 12 hissenin ise fiyatı düşmüştür.

Haftalık toplamda en fazla işlem gören sektör endeksi 339,8 milyar TL ile BİST SİNAİ endeksi olurken, haftalık olarak en fazla değer kazanan sektör endeksi %9,18 ile BİST SPOR endeksi oldu. En fazla değer kaybeden sektör endeksi ise -%3,54 ile BİST BİLİŞİM endeksi oldu.



PİYASA GÜNDEMİ

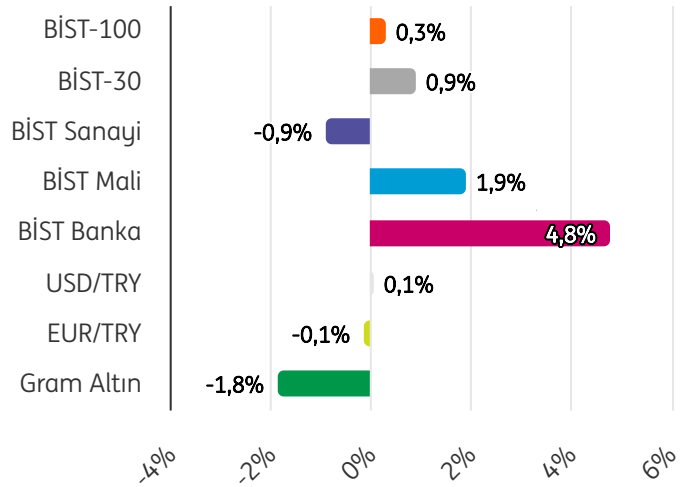
Yeni haftanın ilk günü Amerika ve İngiltere piyasaları kapalı. Yarından itibaren normal seyrine başlayacak olan finansal piyasaların bu hafta odak noktası hem Almanya hem de Amerika'da açıklanacak enflasyon verilerinde olacak. Özellikle Amerika'da Cuma günü PCE verisi, Fed'in yakından takip ettiği enflasyon göstergelerinden birisi olduğu için haftanın en kritik gelişmesi olarak kabul edilebilir. Perşembe günü yine Amerika'da büyüme verisi haftanın flaş gelişmeleri arasında yer alıyor. Hafta boyunca Fed üyelerinin konuşmaları da finansal piyasalar açısından önem arz ediyor. Almanya'da ise dikkatler açıklanacak TÜFE verisinde olacak. Altının ons fiyatı ise geçen hafta, 2024 yılının haftalık bazda en sert düşüşünü yaşadı. Grafikselsel anlamda da önemli seviyelerin altında işlem görmesi dikkat çekiyor.

Yurtiçinde ise geçen hafta PPK toplantısında faizlerin sabit bırakılması kararının ardından dikkatler, önümüzdeki pazartesi günü açıklanacak Mayıs ayı enflasyonuna çevrildi. Mayıs ayında TÜFE'nin zirve seviyeye ulaşacağı ve ardından düşüş trendinin başlayacağı yönünde oldukça kuvvetli bir beklenti var. Son gelen raporlara göre Türk Lirası cinsinden varlıklara ilgi giderek artarken önümüzdeki dönemde, uzun vadeli swap kısıtlamalarının kaldırılması yönünde atılması beklenen adımlar, gri listeden çıkış için Haziranın son haftasında yapılacak değerlendirme gibi beklenti yaratan gelişmeler ön plana çıkacaktır. Borsa İstanbul-100 endeksinde 24 Mayıs ile biten hafta, bir önceki haftaya göre %0,3 kadar artış kaydetti. Teknik anlamda 10750-10800 bölgesi kritik öneme sahip bir direnç aralığı olup bu bölge altında kısa süreli kâr satışları görme olasılığının artacağına dikkat edilmelidir.

PİYASALAR

| BİST Hisse Senedi Piy. | Kapanış | Haf. % | Ay % | Yb. % | Yıl % |
|-------------------------------|-----------|--------|-------|--------|--------|
| BİST-100 | 10.676,65 | 0,3% | 9,8% | 42,9% | 141,3% |
| BİST-30 | 11.668,54 | 0,9% | 10,9% | 45,5% | 139,0% |
| BİST Sanayi | 14.910,43 | -0,9% | 4,3% | 29,3% | 101,8% |
| BİST Mali | 12.246,75 | 1,9% | 11,8% | 55,3% | 195,9% |
| BİST Tüm | 12.155,66 | -0,1% | 7,5% | 41,7% | 146,9% |
| TR Tahvil Piyasası | Kapanış | Hafta | Ay | 6 Ay | Yıl |
| TL Referans Faiz | 52,99% | 48,4% | 53,0% | 41,4% | 10,0% |
| Türkiye 2 Yıllık Faiz | 39,21% | 39,8% | 41,1% | 37,3% | 14,3% |
| Türkiye 10 Yıllık Faiz | 24,72% | 26,9% | 26,4% | 32,6% | 10,4% |
| Emtia Piyasaları | Kapanış | Haf. % | Ay % | Yb. % | Yıl % |
| Altın Ons | 2.336,30 | -3,2% | 0,9% | 13,2% | 19,4% |
| Gümüş Ons | 30,36 | -3,6% | 11,8% | 27,6% | 31,6% |
| Brent | 81,90 | -2,2% | -6,0% | 6,6% | 4,7% |
| Gram Altın | 2.449,53 | -1,8% | -1,9% | 20,7% | 72,5% |
| Yurtdışı Borsalar | Kapanış | Haf.% | Ay % | Yb. % | Yıl % |
| ABD S&P 500 | 5.305 | 0,0% | 4,6% | 11,2% | 28,9% |
| ABD DOW 30 | 39.070 | -2,3% | 1,6% | 3,7% | 19,1% |
| ABD NASDAQ | 16.921 | 1,4% | 7,7% | 12,7% | 35,5% |
| Fransa CAC40 | 8.095 | -0,9% | 0,0% | 7,3% | 11,6% |
| Almanya DAX | 18.693 | -0,1% | 3,3% | 11,6% | 18,0% |
| İngiltere FTSE | 8.318 | -1,2% | 3,4% | 7,6% | 9,1% |
| Japonya NIKKEI 225 | 38.646 | -0,4% | 0,5% | 15,5% | 26,0% |
| Döviz Piyasası | Kapanış | Haf.% | Ay % | Yb. % | Yıl % |
| USDTRY | 32,23 | 0,1% | -1,0% | 9,3% | 61,9% |
| EURTRY | 34,95 | -0,1% | 0,4% | 6,7% | 63,4% |
| GBPTRY | 41,08 | 0,3% | 1,1% | 9,2% | 66,7% |
| EURUSD | 1,08 | -0,2% | 1,4% | -1,8% | 0,9% |
| GBPUSD | 1,27 | 0,3% | 2,2% | 0,0% | 3,0% |
| USDJPY | 156,98 | 0,8% | 1,1% | 11,3% | 12,6% |
| Döviz Sepeti | 33,55 | -0,2% | -0,2% | 7,9% | 62,5% |
| Dolar Endeksi (DXY) | 104,75 | 0,2% | -1,0% | 3,4% | 0,9% |
| Yurt Dışı Tahvil Piyasası | Kapanış | Haf. % | Ay % | 6 Ay % | Yıl % |
| ABD 2 Yıllık Faiz | 4,96% | 4,8% | 5,0% | 4,7% | 4,6% |
| ABD 10 Yıllık Faiz | 4,47% | 4,4% | 4,7% | 4,2% | 3,8% |
| Almanya 2 Yıllık Faiz | 3,11% | 3,0% | 3,1% | 2,7% | 2,7% |
| Almanya 10 Yıllık Faiz | 2,60% | 2,5% | 2,6% | 2,4% | 2,3% |

Haftalık Karşılaştırmalı Getiri Tablosu



HİSSE SENEDİ DEĞERLENDİRMELERİ

| Hisse | Kapanış | Piyasa Değeri (Mn TL) | Çarpanlar | | Destekler | | Dirençler | | Hareketli Ortalamalar | | | Performans | |
|--|---------|-----------------------|----------------|-----------------|-------------|---------------|------------------|--------------|-----------------------|------------------|-----------|------------|---------|
| | | | F/K | PD/DD | Destek 2 | Destek 1 | Direnç 1 | Direnç 2 | 5 HO | 10 HO | 20 HO | Haf. % | Aylık % |
| ALARK | 120,60 | 52.461 | 7,92 | 1,28 | 113,67 | 117,13 | 124,93 | 129,27 | 120,24 | 118,19 | 117,96 | 2,9% | 5,6% |
| ALARK önceki haftaya göre %2,90 yükselişle 120,60 seviyesinden haftayı tamamladı. Hissede öncelikli destek 117,13 , öncelikli direnç ise 124,93 seviyesinden geçmekte. | | | Karlılık | | | | Büyüme | | | Borçluluk | Yab. Para | | |
| | | | Aktif Karlılık | Özser. Karlılık | FAVÖK Marjı | Net Kar Marjı | Net Satış Çeyrek | FAVÖK Çeyrek | Net Kar Çeyrek | Net Borç / FAVÖK | Net Poz. | | |
| | | | 13,7% | 18,1% | - | - | - | - | - | - | - | - | - |

| Hisse | Kapanış | Piyasa Değeri (Mn TL) | Çarpanlar | | Destekler | | Dirençler | | Hareketli Ortalamalar | | | Performans | |
|---|---------|-----------------------|----------------|-----------------|-------------|---------------|------------------|--------------|-----------------------|------------------|-----------|------------|---------|
| | | | F/K | PD/DD | Destek 2 | Destek 1 | Direnç 1 | Direnç 2 | 5 HO | 10 HO | 20 HO | Haf. % | Aylık % |
| CIMSA | 34,34 | 32.472 | 13,04 | 1,75 | 33,57 | 33,95 | 34,59 | 34,85 | 34,02 | 33,17 | 32,97 | 3,4% | 10,9% |
| CIMSA önceki haftaya göre %3,37 yükselişle 34,34 seviyesinden haftayı tamamladı. Hissede öncelikli destek 33,95 , öncelikli direnç ise 34,59 seviyesinden geçmekte. | | | Karlılık | | | | Büyüme | | | Borçluluk | Yab. Para | | |
| | | | Aktif Karlılık | Özser. Karlılık | FAVÖK Marjı | Net Kar Marjı | Net Satış Çeyrek | FAVÖK Çeyrek | Net Kar Çeyrek | Net Borç / FAVÖK | Net Poz. | | |
| | | | 24,7% | 34,3% | - | - | - | - | - | - | - | - | - |

| Hisse | Kapanış | Piyasa Değeri (Mn TL) | Çarpanlar | | Destekler | | Dirençler | | Hareketli Ortalamalar | | | Performans | |
|---|---------|-----------------------|----------------|-----------------|-------------|---------------|------------------|--------------|-----------------------|------------------|-----------|------------|---------|
| | | | F/K | PD/DD | Destek 2 | Destek 1 | Direnç 1 | Direnç 2 | 5 HO | 10 HO | 20 HO | Haf. % | Aylık % |
| DOAS | 310,00 | 68.200 | 3,48 | 1,65 | 297,00 | 303,50 | 316,00 | 322,00 | 303,10 | 296,65 | 296,55 | 4,8% | 0,8% |
| DOAS önceki haftaya göre %4,82 yükselişle 310,00 seviyesinden haftayı tamamladı. Hissede öncelikli destek 303,50 , öncelikli direnç ise 316,00 seviyesinden geçmekte. | | | Karlılık | | | | Büyüme | | | Borçluluk | Yab. Para | | |
| | | | Aktif Karlılık | Özser. Karlılık | FAVÖK Marjı | Net Kar Marjı | Net Satış Çeyrek | FAVÖK Çeyrek | Net Kar Çeyrek | Net Borç / FAVÖK | Net Poz. | | |
| | | | - | - | 7,22% | 7% | - | - | - | - | - | - | - |

| Hisse | Kapanış | Piyasa Değeri (Mn TL) | Çarpanlar | | Destekler | | Dirençler | | Hareketli Ortalamalar | | | Performans | |
|---|---------|-----------------------|----------------|-----------------|-------------|---------------|------------------|--------------|-----------------------|------------------|-----------|------------|---------|
| | | | F/K | PD/DD | Destek 2 | Destek 1 | Direnç 1 | Direnç 2 | 5 HO | 10 HO | 20 HO | Haf. % | Aylık % |
| GWIND | 30,06 | 16.232 | 26,03 | 2,31 | 29,21 | 29,63 | 30,59 | 31,13 | 29,63 | 29,21 | 29,11 | 3,7% | 13,4% |
| GWIND önceki haftaya göre %3,73 yükselişle 30,06 seviyesinden haftayı tamamladı. Hissede öncelikli destek 29,63 , öncelikli direnç ise 30,59 seviyesinden geçmekte. | | | Karlılık | | | | Büyüme | | | Borçluluk | Yab. Para | | |
| | | | Aktif Karlılık | Özser. Karlılık | FAVÖK Marjı | Net Kar Marjı | Net Satış Çeyrek | FAVÖK Çeyrek | Net Kar Çeyrek | Net Borç / FAVÖK | Net Poz. | | |
| | | | 2,7% | 4,7% | - | - | - | - | - | - | 2,40 | - | -214 |



BİST-100 Endeksinde Geçtiğimiz Hafta "En Çok Yükselen", "En Çok Düşen" ve "Hacmi En Yüksek" İlk 10 Hisse

| En Çok Yükselenler | | | | En Çok Düşenler | | | | Hacmi En Yüksekler | | | |
|--------------------|---------|-------------|---------------------|-----------------|---------|-------------|---------------------|--------------------|---------|-------------|---------------------|
| Hisse | Kapanış | Haf. Değ. % | Haftalık Hacim Değ. | Hisse | Kapanış | Haf. Değ. % | Haftalık Hacim Değ. | Hisse | Kapanış | Haf. Değ. % | Haftalık Hacim Değ. |
| ALBRK | 6,21 | 17,2% | 120,4% | AGROT | 20,90 | -32,4% | -18,5% | THYAO | 318,25 | -1,6% | 0,4% |
| OTKAR | 610,50 | 7,7% | 17,5% | EUPWR | 120,20 | -16,8% | 118,2% | YKBNK | 35,30 | 4,1% | 108,1% |
| AHGZ | 16,51 | 7,3% | -38,3% | BOBET | 31,60 | -12,7% | 90,6% | EREGL | 49,42 | 5,5% | 58,1% |
| ISMEN | 41,80 | 7,2% | 89,3% | ALFAS | 78,50 | -11,7% | 51,4% | ISCTR | 15,44 | 4,3% | 37,2% |
| BERA | 20,10 | 6,9% | 54,6% | GESAN | 62,65 | -11,3% | 22,9% | AKBNK | 66,50 | 5,7% | 38,3% |
| AKSEN | 47,36 | 6,3% | -6,5% | BIOEN | 18,28 | -9,5% | -6,2% | TUPRS | 190,30 | 0,6% | 42,3% |
| TTKOM | 45,90 | 5,8% | 28,6% | CWENE | 235,50 | -9,0% | 10,2% | KCHOL | 248,20 | 1,4% | 112,2% |
| AKBNK | 66,50 | 5,7% | 38,3% | MIATK | 54,55 | -8,9% | 0,8% | ASELS | 59,25 | -3,6% | 21,0% |
| EREGL | 49,42 | 5,5% | 58,1% | MGROS | 465,00 | -8,0% | 5,7% | SASA | 48,78 | -0,9% | -19,0% |
| GARAN | 99,25 | 5,4% | 2,9% | KCAER | 53,30 | -7,9% | -17,1% | SAHOL | 102,00 | -0,3% | 48,5% |

BİST-100 Endeksinde Geçtiğimiz Hafta "İşlem Hacmi En Çok Yükselen" İlk 10 Hisse

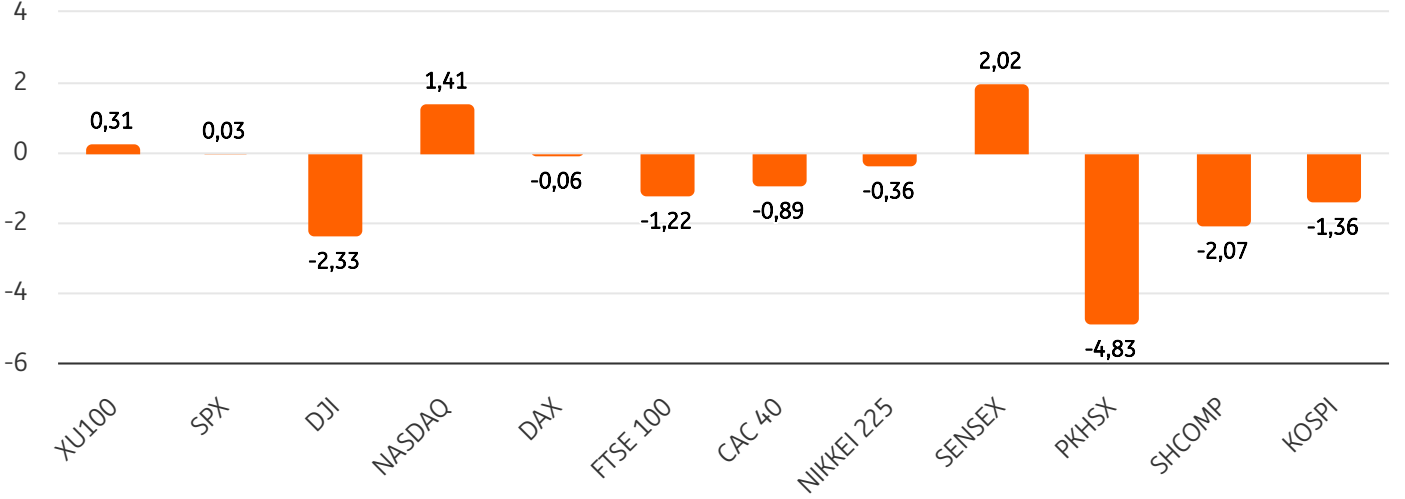
| Hisse | Kapanış | Haf. Değ. | Aylık Değ. | Yılbaşı Değ. | Yıllık Değ. | Haf. Hacim Değ. | F/K | PD/DD | 20 Günlük Ort. | 50 Günlük Ort. | 100 Günlük Ort. | 200 Günlük Ort. |
|-------|---------|-----------|------------|--------------|-------------|-----------------|-------|-------|----------------|----------------|-----------------|-----------------|
| GUBRF | 166,10 | 4,9% | 6,2% | 8,0% | -30,4% | 121,0% | - | 4,15 | 158,55 | 159,68 | 162,59 | 250,85 |
| ALBRK | 6,21 | 17,2% | 29,4% | 62,6% | 168,8% | 120,4% | 4,40 | 1,11 | 5,28 | 4,73 | 4,49 | 4,28 |
| EUPWR | 120,20 | -16,8% | -21,4% | -25,8% | 55,4% | 118,2% | 34,55 | 4,47 | 144,31 | 149,39 | 162,78 | 176,98 |
| CIMSA | 34,34 | 3,4% | 10,9% | 20,9% | 186,4% | 115,4% | 13,04 | 1,75 | 32,97 | 31,59 | 32,06 | 32,19 |
| KCHOL | 248,20 | 1,4% | 17,1% | 81,8% | 255,0% | 112,2% | 10,01 | 1,37 | 239,76 | 212,28 | 184,37 | 160,60 |
| ALARK | 120,60 | 2,9% | 5,6% | 33,1% | 109,6% | 110,6% | 7,92 | 1,28 | 117,96 | 124,69 | 117,80 | 114,59 |
| YKBNK | 35,30 | 4,1% | 13,2% | 88,5% | 322,9% | 108,1% | 4,54 | 1,65 | 32,86 | 29,25 | 25,34 | 21,25 |
| YYLGD | 13,58 | 3,0% | -1,6% | 6,3% | 42,6% | 102,1% | 28,80 | 2,18 | 13,62 | 13,50 | 14,23 | 16,10 |
| ECILC | 56,75 | -1,1% | 11,8% | 29,1% | 126,8% | 100,5% | 14,19 | 1,12 | 55,90 | 53,00 | 51,12 | 49,85 |
| TSKB | 10,74 | 0,1% | 4,8% | 64,0% | 200,0% | 100,4% | 3,97 | 1,29 | 10,28 | 9,50 | 8,78 | 8,02 |

BİST-100 Endeksinde Geçtiğimiz Hafta "İşlem Hacmi En Çok Düşen" İlk 10 Hisse

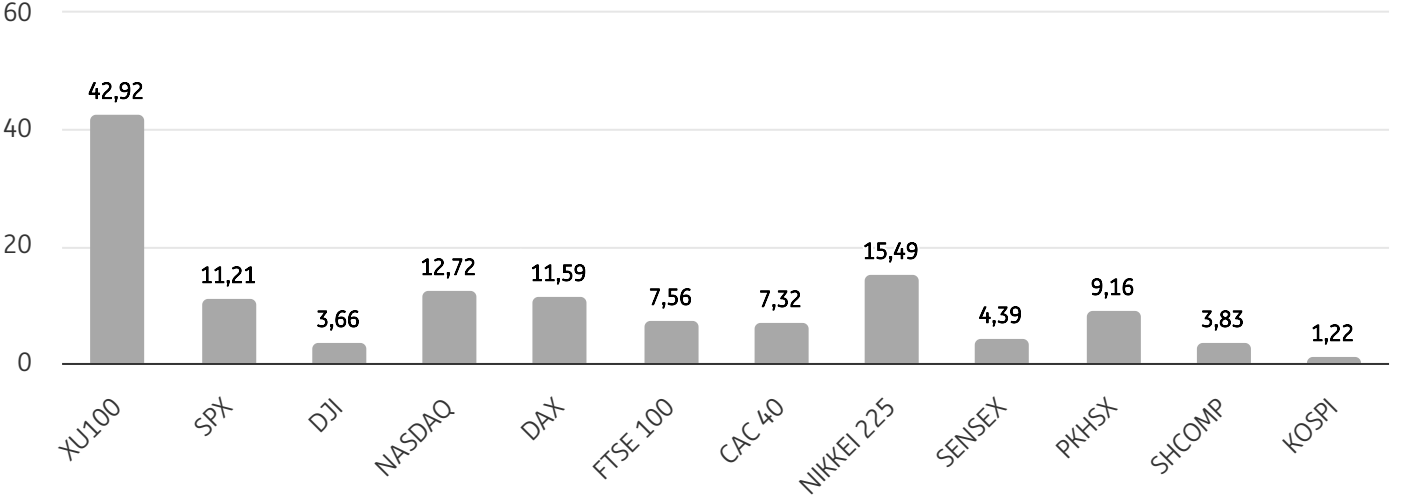
| Hisse | Kapanış | Haf. Değ. | Aylık Değ. | Yılbaşı Değ. | Yıllık Değ. | Haf. Hacim Değ. | F/K | PD/DD | 20 Günlük Ort. | 50 Günlük Ort. | 100 Günlük Ort. | 200 Günlük Ort. |
|-------|----------|-----------|------------|--------------|-------------|-----------------|-------|--------|----------------|----------------|-----------------|-----------------|
| IZENR | 25,70 | -3,2% | -5,7% | -4,2% | - | -68,3% | 13,51 | 1,48 | 26,75 | 27,23 | 29,32 | - |
| BFREN | 928,00 | -6,4% | -8,7% | 5,4% | 257,2% | -56,1% | - | 231,75 | 967,75 | 1.019,77 | 1.007,35 | 891,33 |
| ENERY | 187,00 | 0,5% | 9,7% | 66,7% | - | -46,2% | 12,25 | 1,75 | 175,71 | 167,27 | 153,48 | - |
| AKFYE | 27,24 | -3,7% | 6,4% | 89,8% | 170,5% | -44,8% | 6,08 | 1,36 | 26,74 | 25,77 | 23,83 | 20,33 |
| AKSA | 122,00 | -4,2% | 21,2% | 24,7% | 117,9% | -43,7% | 19,82 | 2,16 | 120,08 | 106,23 | 99,20 | 90,95 |
| AHGZ | 16,51 | 7,3% | 24,1% | 61,2% | 123,1% | -38,3% | 13,84 | 2,63 | 14,33 | 13,64 | 12,97 | 13,14 |
| BIMAS | 467,50 | -4,0% | 27,0% | 55,4% | 258,3% | -29,5% | 18,38 | 4,11 | 440,23 | 402,42 | 382,47 | 334,33 |
| ECZYT | 251,25 | -6,9% | 7,4% | 0,7% | 118,7% | -25,3% | 27,10 | 1,61 | 251,92 | 242,12 | 256,05 | 258,94 |
| CANTE | 17,33 | -3,3% | -7,4% | 2,4% | -25,9% | -23,9% | 36,39 | 0,97 | 17,99 | 18,01 | 17,96 | 18,33 |
| KONYA | 9.250,00 | -4,7% | -18,1% | 28,4% | 276,0% | -23,9% | 65,95 | 18,07 | 10.429,63 | 10.483,15 | 9.410,60 | 8.273,30 |



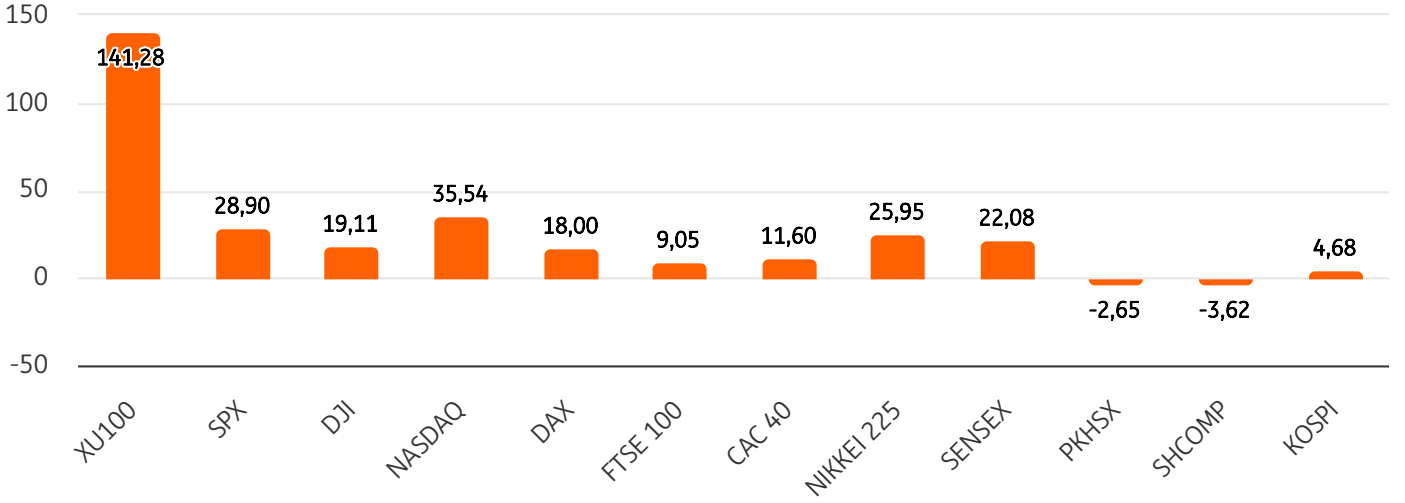
Dünya Borsaları Haftalık Değişim %



Dünya Borsaları Yılbaşına Göre Değişim %



Dünya Borsaları Yıllık Değişim %



ŞİRKETLERDEN HABERLER

| | |
|-------|--|
| BIMAS | 26.05.2024 21:15 BİM Birleşik Mağazalar A.Ş. 2023 Yılı Olağan Genel Kurul Toplantısı Çağrısı Haberin Devamı |
| BIMAS | 26.05.2024 21:14 BİM Birleşik Mağazalar A.Ş. 2023 Yılı Karının Dağıtımı Hakkında Yönetim Kurulu Tavsiye Kararı Haberin Devamı |
| THYAO | 24.05.2024 20:03 Türk Hava Yolları Anonim Ortaklığı 2023 Yılı Kar Dağıtımı ile ilgili Genel Kurul Kararı Haberin Devamı |
| THYAO | 24.05.2024 19:36 Türk Hava Yolları Anonim Ortaklığı 24.05.2024 tarihli 2023 Yılı Olağan Genel Kurul Toplantı Sonuçları Haberin Devamı |
| MPARK | 24.05.2024 19:25 MLP Sağlık Hizmetleri A.Ş. 24.05.2024 Tarihli Pay Geri Alım İşlemleri Haberin Devamı |
| TTRAK | 24.05.2024 18:52 Türk Traktör Ve Ziraat Makineleri A.Ş. Olağan Genel Kurul Kararlarının Tescili Haberin Devamı |
| EKOS | 24.05.2024 18:40 Ekos Teknoloji Ve Elektrik A.Ş. Halka Arzdan Elde Edilen Fonun Kullanım Yerlerine İlişkin Değerlendirme Raporu Haberin Devamı |
| YUNSA | 24.05.2024 18:35 Yünsa Yünlü Sanayi ve Ticaret Anonim Şirketi Kar Dağıtımına İlişkin Genel Kurul Kararı Haberin Devamı |
| YUNSA | 24.05.2024 18:29 Yünsa Yünlü Sanayi ve Ticaret Anonim Şirketi Genel Kurul Toplantı Sonucu Haberin Devamı |
| GEDİK | 24.05.2024 18:26 Gedik Yatırım Menkul Değerler A.Ş. 24.05.2024 tarihli pay geri alım işlemleri Haberin Devamı |
| TTKOM | 24.05.2024 18:26 Türk Telekomünikasyon A.Ş. Eurobond Geri Alım İhalesine İlişkin Bildirim / KAP -MKK entegrasyonu kapsamında yapılan açıklamadır Haberin Devamı |
| ODINE | 24.05.2024 18:16 Odine Solutions Teknoloji Ticaret Ve Sanayi A.Ş. Halka Arzdan Elde Edilen Fonların Kullanım Yerlerine İlişkin Rapor hk Haberin Devamı |
| EUPWR | 24.05.2024 18:14 Europower Enerji A.Ş. Bedelsiz Sermaye Artırımı Haberin Devamı |
| ALARK | 24.05.2024 17:51 Alarko Holding A.Ş. Pay Alım Satım Bildirimi Haberin Devamı |
| ALARK | 24.05.2024 17:50 Alarko Holding A.Ş. Pay Alım Satım Bildirimi Haberin Devamı |
| ERBOS | 24.05.2024 17:35 Erbosan Erciyas Boru Sanayii Ve Ticaret A.Ş. Kar Payı Dağıtım teklifinin genel kurulda görüşülmesi Haberin Devamı |
| GRSEL | 24.05.2024 17:33 Gür-Sel Turizm Taşımacılık ve Servis Ticaret A.Ş. Şirketimizin 24.05.2024 tarihli Genel Kurul Toplantısında Yönetim Kurulumuzun 02.05.2024 tarihli kar dağıtım teklif kararı onaylanarak kabul edilmiştir Haberin Devamı |
| MGROS | 24.05.2024 16:50 Migros Ticaret A.Ş.,Coca-Cola İçecek Anonim Şirketi,Borsa İstanbul A.Ş. Hak Kullanımı Haberin Devamı |
| BIGCH | 24.05.2024 16:44 Büyük Şefler Gıda Turizm Tekstil Danışmanlık Organizasyon Eğitim Sanayi Ve Ticaret A.Ş. Kar Payı Dağıtımının Genel Kurulda Onaylanması Haberin Devamı |
| BIGCH | 24.05.2024 16:14 Büyük Şefler Gıda Turizm Tekstil Danışmanlık Organizasyon Eğitim Sanayi Ve Ticaret A.Ş. 2023 Olağan Genel Kurul Sonucu Haberin Devamı |



ING Yatırım Menkul Değerler A.Ş.

Unvan : ING Yatırım Menkul Değerler A.Ş.
Adres : Reşit Paşa Mahallesi Eski Büyükdere Cad. No:8 Kat:10 34467 Sarıyer/İstanbul
E-Posta : ingyatirim@ingyatirim.com.tr
Tel : 0850 222 0 600

YASAL UYARI

Bu Bülten; bir veya daha fazla sermaye piyasası aracı veya bunları ihraç eden ortaklıklar ve kuruluşlar ile piyasa eğilimleri hakkında, belirli bir kişiye veya mali durumları, risk ve getiri tercihleri benzer nitelikteki bir gruba yönelik olmamak kaydıyla, ING Yatırım Menkul Değerler A.Ş. müşterilerine ve/veya dağıtım kanallarına yönelik olarak ING Yatırım Menkul Değerler A.Ş.'nin anlaşmalı olduğu dışarıdan hizmet sağlayıcı kuruluşlar tarafından hazırlanmakta olup, Bu Bülten içerisinde sunulan bilgi, analiz, veri ve yorumlar yatırım danışmanlığı faaliyeti kapsamında değildir. Bu Bülten; genel nitelikte yorum ve tavsiye sunulması amacıyla, sermaye piyasası araçlarının mevcut veya gelecekteki fiyat veya değerlerine ilişkin araştırmalardan veya diğer bilgilerden yararlanılarak genel yatırım tavsiyesi olarak hazırlanmaktadır. Yatırım danışmanlığı hizmeti, yetkili kuruluşlar tarafından kişilerin risk ve getiri tercihleri dikkate alınarak kişiye özel sunulmakta olup, genel yatırım tavsiyeleri ise kişiye özel olmayan yatırım stratejileri veya tavsiyeleri içermektedir. Bu sebeple, Bu Bülten içerisinde sunulan bilgi, analiz, veri ve yorumlar mali durumunuz ile risk ve getiri tercihlerinize uygun olmayabileceği gibi, sadece Bu Bülten'e dayanılarak yatırım kararı verilmesi beklentilerinize uygun sonuçlar doğurmayabilir.

